

保証書

品名	Silky Salon Pro (2WAY IRON 32mm)
型番	202001
保証期間	お買い上げ日より1年間
お買い上げ日	年 月 日
お客様情報	お名前 様
	ご住所 〒
	電話番号
販売店名	

※ビタブリッドジャパン公式サイトで購入された場合は店舗印不要

※本書は再発行いたしませんので大切に保管してください。
※販売店名、お買い上げ年月日は必ずご記入ください。
※ビタブリッドジャパン公式サイトで購入された場合は店舗印不要ですが、会員情報を確認させていただきます。

販売元

株式会社ビタブリッドジャパン

東京都港区赤坂5-3-1

TEL : 0120-987-861

受付時間 : 9時~18時 (年中無休)

【お客様相談窓口】

LINEで問い合わせください。



家庭用

日本国内専用

Silky Salon Pro

2WAY IRON 32mm

ストレート & カール ヘアアイロン

取扱説明書・保証書

この度は本製品をお買い上げいただき、誠にありがとうございます。
本製品を安全に正しくご使用いただくために、お使いになる前に
必ず本書をお読みになり十分ご理解ください。
また、お読みにった後は本書・保証書を大切に保管してください。



Vitabrid
Vitabrid Japan

目次





安全上のご注意	2 ~ 4
各部の名称	5
電源ボタン・温度設定ボタン	6
使い方の流れ	7 ~ 8
ご使用前に	9
基本操作	9 ~ 10
お手入れ・保管方法	11
故障かな?と思ったら	12
仕様	13
保証規定	14
保証書	裏面

安全上のご注意







ご使用前に、この「安全上のご注意」をよくお読みのうえ、正しくお使いください。本書には、ご使用になる方や他の方々への危害、財産への損害を未然に防ぐため必ず守っていただきたい事項を示しています。

 警告	この表示の注意事項を守らず誤った使用をすると、【死亡または重傷を負う可能性が想定される】内容を表記しています。
 注意	この表示の注意事項を守らず誤った使用をすると、【軽傷を負うことや財産の損害が発生する可能性が想定される】内容を表記しています。

お守りいただく内容を、次の絵表示で区分して説明しています。

 禁止マーク  は、してはいけないこと【禁止】を示しています。	 指示マーク  は、必ず行うこと【強制】を示しています。
---	--

警告

 電源コードを本体に巻き付けたり束ねたまま使用しない。 感電・やけど・断線・ショートによる火災の原因になります。
 濡れた手で電源プラグの抜き差しはしない。 感電・やけど・ショートによる火災の原因になります。
 電源コードや電源プラグが破損していたり熱くなる場合や、コンセントへの差し込みがゆるいときは使用しない。 感電・やけど・ショートによる火災の原因になります。
 電源コードや電源プラグを傷つけたり、引っ張ったり、ねじったり、重いものを乗せたり、挟み込んで加工したりしない。 感電・やけど・ショートによる火災の原因になります。
 電源コードや電源プラグを傷つけたり、熱器具を近づけたりしない。 感電・やけど・ショートによる火災の原因になります。
 電源プラグにピンやゴミを付着させない。 やけど・ショートによる火災・周囲のものを変形や変色させる原因になります。

安全上のご注意 (つづき)

⊘	<p>電源スイッチを入れたまま放置しない。 やけど・ショートによる火災・周囲のものを変形や変色させる原因になります。</p>
⊘	<p>洗面台に置いたり、浴室や湿気の多い所に保管したりしない。 感電・ショートによる火災の原因になります。</p>
⊘	<p>本体に水をかけたり、水につけたり、濡れた手で使用しない。 水の近くで使用しない。 感電・ショートによる火災、故障の原因になります。</p>
⊘	<p>使用中、本体にヘアスプレーなどをかけない。 感電・火災・やけど・故障の原因になります。</p>
⊘	<p>引火性のもの(ガソリン、スプレー、シンナー、ベンジン等)の近くで使用しない。 火災・爆発の原因になります。</p>
⊘	<p>子供や乳幼児の手が届かない場所に保管し、使用させない。 感電・やけど・けがの原因になります。</p>
⊘	<p>本製品の分解や修理、改造は行わない。 感電・火災・けが・故障の原因になります。</p>
!	<p>必ず交流100Vで使用する。日本国内専用。 感電・やけど・火災・故障の原因になります。</p>
!	<p>使用後は必ず電源プラグをコンセントから抜く。 感電・漏電・火災の原因になります。</p>
!	<p>使用中に本体を置くときは、不安定な場所を避け、燃えやすいものや熱に弱いものから離す。 火災・周囲のものの変形や変色の原因になります。</p>

安全上のご注意 (つづき)

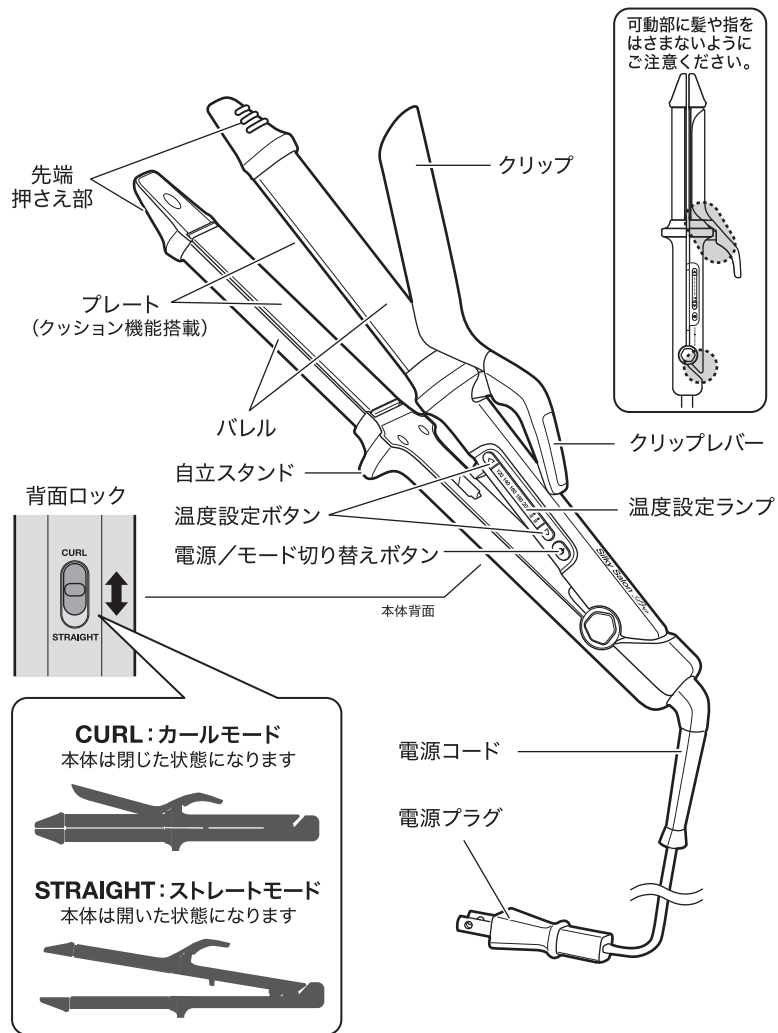
⚠ 警告

!	<p>電源コードや電源プラグが異常に熱い、時々電源が切れる、こげ臭いにおいがする、本体が変形している、などの異常時には、直ちに使用を中止し、電源プラグをコンセントから抜く。 やけど・感電・漏電・火災の原因になります。</p>
---	---

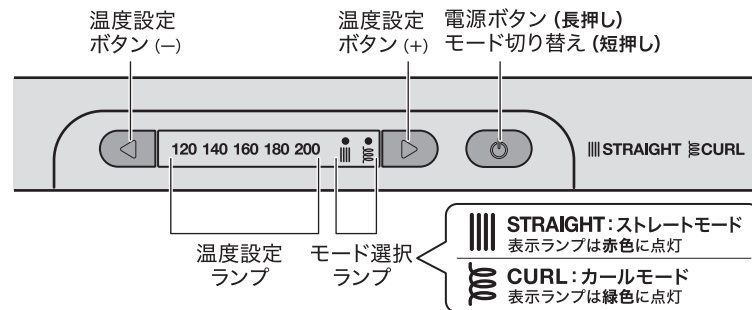
⚠ 注意

⊘	<p>本製品を落としたり、強い衝撃を加えたりしない。 けが・故障の原因になります。</p>
⊘	<p>プレートをロックした状態で、無理に本体を開かない。 故障の原因になります。</p>
⊘	<p>プレートやプレート外側部分が熱い状態で、紙類や布団など燃えやすいものの上に置かない。 発火や火災の原因になります。</p>
⊘	<p>プレートに整髪料や髪の毛の汚れが付着したまま保管しない。 「ヘアアイロンと同シリーズのヘアオイル「Silky Salon Damage Protect Oil (販売名: ビタブリッド ダメージプロテクトオイル)」を髪に塗布した状態で使用する場合は、使用後にプレートをきれいに掃除してください。 ※必ず、本体が完全に冷めてからお手入れしてください。</p>
!	<p>人の髪の手入れ以外(かつら・エクステンションなど)に使用しない。また、乳幼児・ペットに使用しない。 やけど・火災・故障の原因になります。</p>

各部の名称



電源ボタン・温度設定ボタン




高温! やけどに注意

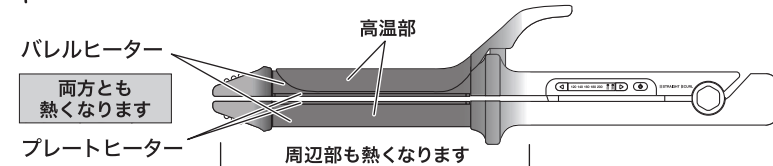
●プレート・バレル及びその周辺部に触らない

使用中・使用直後は非常に熱くなるので、顔・耳・手などの肌に触れないように注意してください。先端を持つ場合は、高温部に注意して**先端押さえ部**を押さえてください。

STRAIGHT: ストレートモード (赤色ランプ点灯時)



CURL: カールモード (緑色ランプ点灯時)

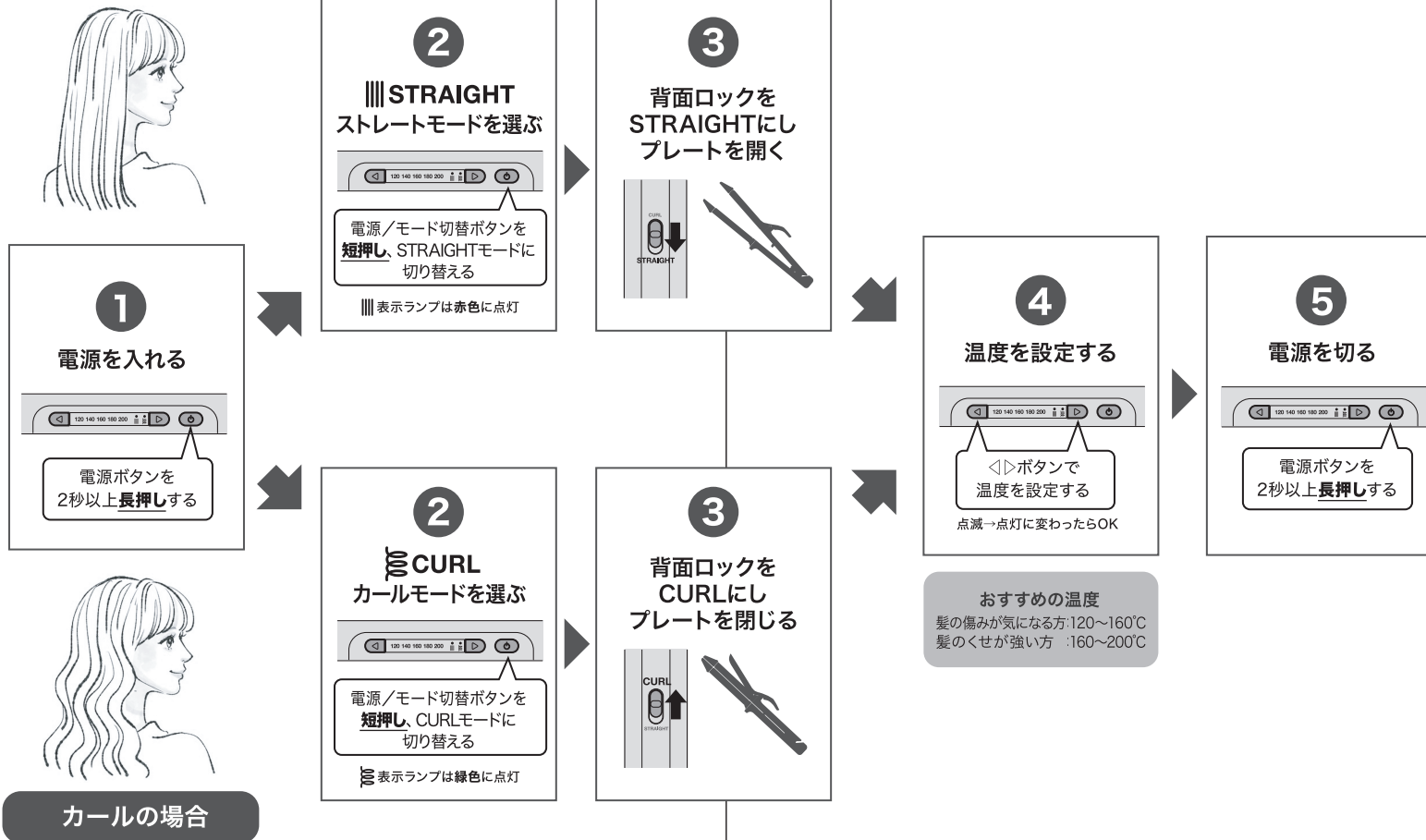


・ストレートモードで200℃に温度設定した場合、外側のカール部は約100℃です。カールにしたい場合は、外側も設定温度に温まるカールモードで使用してください。
・カールモード使用後にストレートモードに切り替えても、すぐに冷めないため直後はカール部のバレルも熱いまます。やけどに注意してください。

使い方の流れ

※必ず次ページ以降の内容もご確認ください。

ストレートの場合



カールの場合

ご使用の前に

●髪を乾かす

ドライヤーで必ず毛先まで乾かした状態でご使用ください。

※髪が濡れた状態で使用すると、乾くまでに時間がかかり、なかなかスタイリングできないうえ、長時間の高温加熱により髪を傷める原因になります。

●ブラッシングする

毛のほつれや抜け毛を取り除くため、お手持ちのブラシで髪をとかし、毛流れを整えてからご使用ください。

⚠ 注意

- 髪を傷めるので、1ヶ所に10秒以上使用しないでください。
- 本製品はくせ毛を一時的に伸ばすもので、その効果はくせの程度や髪質により個人差があります。
- 髪の傷みがひどいときは使用しないでください。
- パーマ、縮毛矯正液と同成分(還元剤)が入った製品と併用しないでください。髪がダメージを受けてしまいます。
- パーマをかけた後、3~4日間は使用しないでください。髪がダメージを受けてしまいます。
- ヘアカラー・ヘアマニキュアで染めた後、3~4日間は使用しないでください。髪がダメージを受けてしまいます。
- エクステンションやウィッグに使用しないでください。熱による変質や変形のおそれがあります。

基本操作

① 電源プラグをコンセントに差し込み、「電源ボタン」を長押し(約2秒)で電源を入れる。

※初めてご使用の際は、STRAIGHTモード120℃の温度設定ランプが点滅します。

【メモリー機能】2回目以降はそれぞれのモードで前回設定した温度が表示されます。

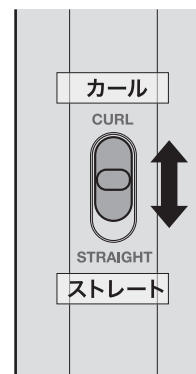
- ⚠ 注意
- 電源プラグはコンセントの奥までしっかり差し込んでください。
感電・火災の原因になります。
※日本国内専用です。日本国外では使用しないでください。

② 「電源/モード切替ボタン」を短押しでモードを選択する。

電源ボタン(モード切り替え)を短押しするたびに、

||| STRAIGHT ↔ ||| CURL を切り替えることができます。

③ モードにあわせて「背面ロック」でプレートを開閉します。



CURL: カール

プレートを閉じた状態で、「CURL」の方へスライドさせます。(パレルとクリップの間に髪を挟み、髪を巻き込みます。)



STRAIGHT: ストレート

「STRAIGHT」の方へスライドさせます。(両方のプレートに間に髪を挟み、毛先まで滑らせてください。)



④ 「温度設定ボタン」を押して、温度設定をする

◀で温度が下がり、▶で温度が上がります。

選択した温度設定ランプが点滅→点灯に変わったなら温度に到達した合図です。

- ⚠ 注意
- 初めてのご使用時は、低温「120℃」から使用して、髪のかせやダメージの状態を確認しながら、温度調整をしてください。

⑤ 「電源ボタン」を長押し(約2秒)で電源を切る。

電源プラグをコンセントから抜いてください。

※冷めるまで、安定した平な場所に自立スタンドをしっかりと設置させてください。



⚠ 注意

- 電源プラグを抜く時は、コードを引っ張らずに必ずプラグ部分を持って抜く。コードを損傷するおそれがあります。
- 本体が完全に冷めるまで、プレート・パレル及びその周辺部に触れない。
- 使用直後は、非常に熱くなっているため、紙や布、ビニールなど燃えやすい物の近くに置かない。

お手入れ・保管方法

※必ず、電源を切って、電源プラグをコンセントから抜き、本体が完全に冷めてからお手入れしてください。

※プレートやバレルに整髪料や髪の毛の汚れが付着したまま使用したり放置すると、プレートやバレルが変色したり、プレートやバレルのフィルムが破れたり、剥がれる原因になりますので、ご使用後は毎回お手入れすることをおすすめします。

〈整髪料や髪の毛の汚れが付着したとき〉

中性洗剤を3%～5%に希釈した水に柔らかい布を浸してよく絞ってから汚れを拭き取ってください。



注意

- ・使用後は必ず電源プラグをコンセントから抜いてください。感電・漏電・火災の原因になります。
- ・防水仕様ではありませんので水洗いは絶対にしないでください。故障の原因になります。
- ・ベンジン、アルコール、シンナーなど薬品類は絶対に使用しないでください。変色・変形・故障の原因になります。

※上記のような原因による変色・変形・故障などは保証の対象外となりますのでご注意ください。

〈保管するとき〉

※使用後は電源をコンセントから抜き、完全に冷めてから保管してください。お手入れ後は湿気のない所で保管してください。



注意


- ・電源コードを本体に巻き付けた状態で保管しないでください。感電・やけど・断線・ショートによる火災の原因になります。
- ・お子様の手の届く場所に保管しないでください。
- ・高温多湿の場所（火のそばや炎天下、直射日光が当たる場所、高温になる場所、浴室、洗面台など）に放置しないでください。

本製品を破棄する場合

お住まいの各自治体の規定に従ってください。

故障かな？と思ったら

故障かな？と思ったらときは、修理を依頼される前に下記のことをお調べください。

症状	原因と対処方法	解決しない場合
プレートが開かない	「背面ロック」が「STRAIGHT」になっていない。 「背面ロック」を「STRAIGHT」方向にカチッと音がするまでスライドさせてください。	直ちに使用を中止し、電源プラグをコンセントから抜いてください。 弊社にお問い合わせください。
プレートが閉じない	「背面ロック」が「CURL」になっていない。 「背面ロック」を「CURL」方向にカチッと音がするまでスライドさせてください。	
電源が勝手に切れる	オート電源OFF機能が働いている可能性があります。 無操作状態が約60分継続すると自動的に電源が切れます。	
カール部のバレルが熱くならない	CURLモードになっていない。 電源ボタン（モード切り替え）を短押しCURLに切り替えてください。	
プレートが熱くならない	電源プラグがコンセントにしっかり差し込まれていない可能性があります。 しっかり差し込んでください。	
電源プラグや電源コードが異常に熱い		
湯気がでる	冷却のために、湯気がでる場合があります。	【相談窓口】 LINEでお問い合わせください。 
異臭や発煙がある		
電源コードが断線しかけている		
ヒーター部のフィルムが剥がれている		

仕 様

品 名	Silky Salon Pro (2WAY IRON 32mm)
型 番	202001
本体サイズ	約 53 (幅) ×75 (厚み) ×326 (長さ) mm <small>※閉じた状態</small>
プレートサイズ	約 32 (幅) ×110 (長さ) mm
電 源	AC100V 50/60Hz
消費電力	90W
本体重量	約 531g (電源コード含む)
電源コード	約 2.0m
温 度	約 120～200℃ ±10℃
温度調整	5段階 (120・140・160・180・200℃) ±10℃
ヒーター	シリカヒーター・MCHセラミックヒーター
生 産 国	日本

※仕様、デザインは商品改良のため予告なく変更することがあります。

オート電源OFF機能

電源切り忘れ防止のため、無操作状態が約60分継続すると自動的に電源が切れます。
再度使用する場合は電源を入れてください。

メモリー機能

最後に使用した状態の温度設定を自動的に記憶します。
STRAIGHTモード、CURLモードの温度をそれぞれ記憶します。
※電源を入れた時は常にSTRAIGHTモードから開始となります。

保証規定

- お買い上げ日から保証期間内で、取扱説明書、本体記載内容、その他注意書きに従った正常な使用状況で故障した際は、本記載内容に基づき無償交換いたします。
- 保証期間内に故障し無償交換を受ける際は本製品に保証書、購入履歴（お買い上げ年月日、店舗名が分かるレシートや領収書）をご用意いただき、弊社お客様相談口までお問い合わせください。
※公式サイトで購入された場合は会員情報を確認させていただきます。
※送料はお客様負担となる場合がございます。
- 贈答品の場合は購入者様の情報をご確認のうえ、弊社へご連絡ください。
- 保証期間内でも次のような場合は有償となります。
(イ) 本保証書が提示されない場合
(ロ) 本保証書にお買い上げ年月日、お客様情報、販売店名の記載がない場合、また字句を書き換えた場合
※公式サイトで購入された場合は、会員情報を確認させていただきます。
(ハ) 火災、地震、水害、落雷、その他天災地変及び公害、塩害、ガス害や異常電圧、その他外部的要因による故障および損傷
(ニ) 一般家庭用途以外（例えば業務用における長時間の使用）で生じた故障及び損傷
(ホ) 本体の消耗、紛失、損傷など
(ヘ) お買い上げ後の落下、衝撃などによる損傷、変形
(ト) 使用上の誤りや当社以外で行われた修理や改造による故障
(チ) 公式サイトや正規代理店以外で購入されたものや中古品の場合。
（転売等で弊社にて流通経路が不明確なもの）
- 本保証書は日本国内においてのみ有効です。
(This warranty is valid only in Japan)
- 本保証書は再発行しませんので、紛失しないよう大切に保管してください。
この保証書は、本書に明示した期間、条件のもとにおいて無償交換のお約束をするものです。
従って、本保証書によってお客様の法律上の権利を制限するものではありません。